

SENTİMENT ALGO

BÜLTENİ



 **HALKYATIRIM**

halkyatirim.com.tr | 444 42 55

Tarih	Sentiment	Sent – Momentum	Bist 100
04/04/2022	↑ 8.34	↑ 23.00/0.00	↑ 2311.40
01/04/2022	8.28	22.50/0.00	2251.68

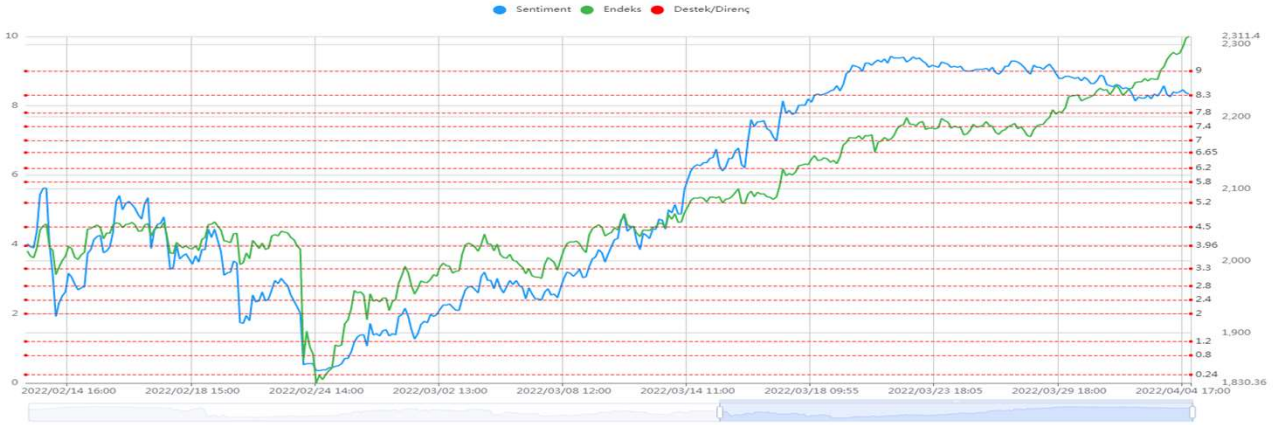
BİST 100 Kapanış (04/04)	2311,40	SENTİMENT
Önceki Gün Kapanış	2251,68	YAKIN DESTEK
Günlük Değişim %	2,65	DİRENÇ
BİST 30 Kapanış (04/04)	2576,99	9.00
Önceki Gün Kapanış	2500,71	8.30
Günlük Değişim %	3,05	7.80
XU030 Viop	2638,50	7.40

YOĞUNLAŞMA
HİSSELERİ

Hisse Adı	Son Fiyat
GUBRF	86.95
KRDMD	15.85
SAHOL	17.48

GÜNLÜK SENTİMENT

04 NİSAN 2022



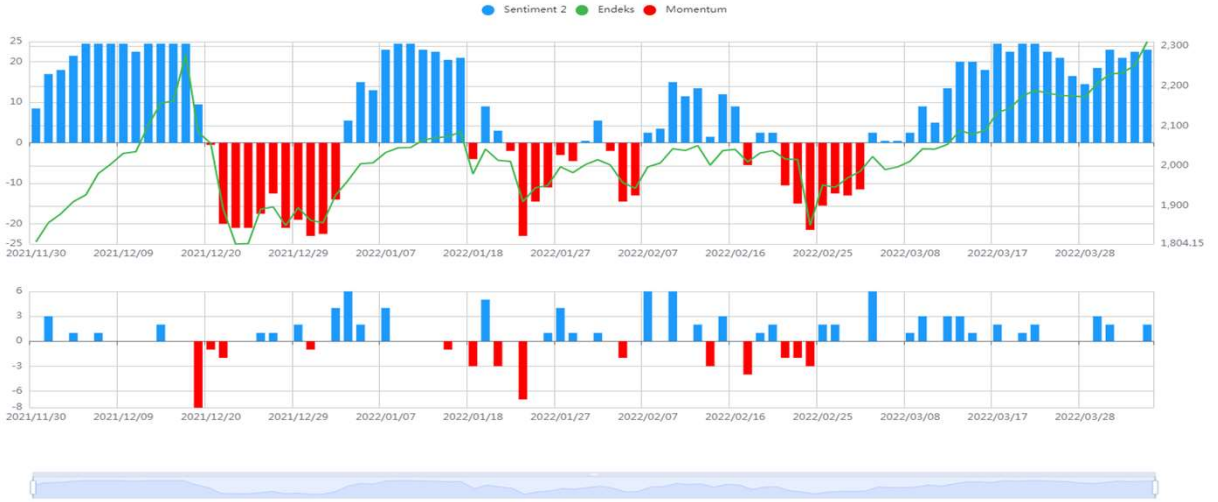
Bist Sentiment pozitif görüntüsünü korumaya devam ediyor. Özellikle 8.30 desteği üzerinde tutunarak giderek güçlenen bir hareket oluşuyor. Yine de bu hat altında temkinli olmayı sürdüreceğiz. Çünkü günlüklerde de bir doyum noktasına yaklaştık. Dolayısıyla gelebilecek ara düzeltmeler sürpriz olmayacak.

Bist 100 – 04/04/2022 tarihini %2.65 yükseliş ile kapattı. Saatlik-Sentiment Momentum günü aşırı alım seviyelerinde kapattı. Günlük Sentiment Momentum yine aşırı alım seviyelerinde ama güçlü bir görüntü veriyor. 22 Mart'ta hareketin giderek güçlenebileceğini ve kısa pozisyon alırken dikkatli olunması gerektiğini belirtmiştik. Geldiğimiz noktada yine geri çekilmeyi net olarak görmeden hareket edilmemeli ama düzeltme ihtimali daha çok artmış durumda

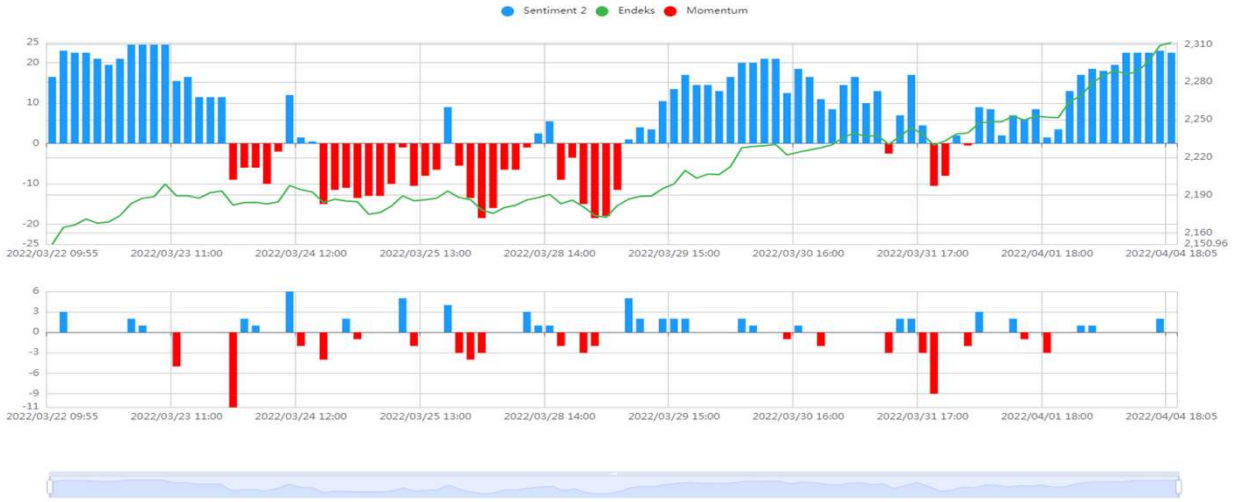
Tüm veriler Sentiment Algo sisteminin ürettiği günlük verilerden oluşmaktadır.



GÜNLÜK SENTİMENT-MOMENTUM 4 NİSAN 2022



SAATLİK SENTİMENT-MOMENTUM 4 NİSAN 2022



Sentiment Algo'nun, algoritması aracılığıyla Borsa İstanbul'da işlem gören hisselerdeki günlük veri analitikleri (alım emirleri, satım emirleri, iptal emirler, iyileştirmeler vb.) analiz edilerek oluşturulan;

Sentiment : 0-10 arası değer içeren, piyasanın günlük psikolojik seviyesini gösteren değer. Bu değerın yükselmesi pozitif psikoloji anlamına gelirken, azalışı piyasa algısında olumsuz dönüşü temsil etmektedir. Günlük ve Saatlik olarak iki değeri vardır.

Momentum: Piyasanın pozitif ya da negatif anlamda yoğunlaşmasını işaret etmektedir. Günlük ve Saatlik olarak iki değeri vardır.

Alım Emirlerinin Yoğunlaştığı Hisseler: Günlük havuz listesidir. Temel varsayımımız bu hisselerde bir ilgi yoğunlaşması olmasıdır.

SENTİMENT ALGO BÜLTEN

Performans Tablosu



5 Nisan 2022

Tarih	Hisse Adı	Fiyat	Son Fiyatı	Değişim	Maks fiyata göre değişim
4.Nis	ASELS	24,78	25,34	2,26%	2,82%
4.Nis	KOZAA	26,32	28,32	7,60%	9,95%
4.Nis	KOZAL	144,80	154,7	6,84%	9,81%
4.Nis	KRDMD	15,60	15,85	1,60%	1,92%
4.Nis	PETKM	9,40	9,72	3,40%	4,15%
4.Nis	TUPRS	227,40	241,9	6,38%	6,64%
4.Nis	ULKER	15,56	17,11	9,96%	9,96%

Performans tablolarında tüm hesaplamalar; rapor öncesi son gün kapanış fiyatları baz alınarak yapılmıştır.



HalkYatirimMenkulDegerlerA.S



company/halk-yatirim-menkul-degerler



halkyatirim



halkyatirim

SENTİMENT ALGO BÜLTEN

Performans Tablosu

 HALKYATIRIM

5 Nisan 2022

Tarih	Hisse Adı	Fiyat	Performans
4.Nis	ASELS	24,78	2,26%
4.Nis	KOZAA	26,32	7,60%
4.Nis	KOZAL	144,80	6,84%
4.Nis	KRDMD	15,60	1,60%
4.Nis	PETKM	9,40	3,40%
4.Nis	TUPRS	227,40	6,38%
4.Nis	ULKER	15,56	9,96%

Tarih	Hisse Adı	Fiyat	Performans
1.Nis	AYGAZ	26,66	13,50%
1.Nis	KRDMD	15,30	3,59%
1.Nis	TTKOM	10,42	5,47%
1.Nis	TUPRS	214,40	12,83%

Tarih	Hisse Adı	Fiyat	Performans
31.Mar	ARCLK	57,85	5,36%
31.Mar	GARAN	12,19	3,61%
31.Mar	SAHOL	16,78	4,17%
31.Mar	TSKB	1,48	2,03%
31.Mar	VESTL	25,78	6,13%

Tarih	Hisse Adı	Fiyat	Performans
30.Mar	AKBNK	7,11	8,58%
30.Mar	ALARK	23,93	0,88%
30.Mar	ASELS	23,92	5,94%
30.Mar	GOODY	9,89	1,42%
30.Mar	GUBRF	81,30	6,95%
30.Mar	ISCTR	8,47	8,85%
30.Mar	SISE	15,10	7,75%
30.Mar	TCELL	22,02	3,45%

Tarih	Hisse Adı	Fiyat	Performans
29.Mar	EKGYO	2,34	7,26%
29.Mar	GOZDE	9,31	0,21%
29.Mar	MGROS	44,70	5,41%
29.Mar	OZKGY	7,93	7,94%
29.Mar	THYAO	29,06	15,14%

Tarih	Hisse Adı	Fiyat	Performans
28.Mar	ASELS	23,84	6,29%
28.Mar	KERVT	4,20	0,95%
28.Mar	KORDS	34,53	4,14%
28.Mar	TAVHL	35,54	15,87%
28.Mar	TUPRS	206,30	17,26%

Tarih	Hisse Adı	Fiyat	Performans
25.Mar	KOZAL	145,00	6,69%
25.Mar	SISE	14,31	13,70%
25.Mar	TCELL	21,94	3,83%

Tarih	Hisse Adı	Fiyat	Performans
24.Mar	AKBNK	7,34	5,18%
24.Mar	GARAN	12,17	3,78%
24.Mar	TSKB	1,44	4,86%
24.Mar	TTKOM	9,96	10,34%
24.Mar	ZOREN	1,68	11,31%

Tarih	Hisse Adı	Fiyat	Performans
23.Mar	AKSA	37,50	20,85%
23.Mar	GUBRF	82,00	6,04%
23.Mar	TUPRS	206,60	17,09%
23.Mar	VESTL	26,20	4,43%

Tarih	Hisse Adı	Fiyat	Performans
22.Mar	AKSEN	12,74	9,50%
22.Mar	ALBRK	1,72	9,30%
22.Mar	EKGYO	2,34	7,26%
22.Mar	KRDMD	15,06	5,25%
22.Mar	KORDS	33,90	6,08%
22.Mar	SISE	14,10	15,39%

Tarih	Hisse Adı	Fiyat	Performans
21.Mar	BIMAS	80,55	1,49%
21.Mar	LOGO	41,60	17,74%
21.Mar	PETKM	8,66	12,24%
21.Mar	SASA	54,45	12,76%
21.Mar	TURSG	4,84	13,22%
21.Mar	VAKBN	3,46	6,36%

Tarih	Hisse Adı	Fiyat	Performans
18.Mar	ASELS	23,78	6,56%
18.Mar	BIMAS	78,35	4,34%
18.Mar	GUBRF	80,60	7,88%
18.Mar	KRDMD	14,99	5,74%
18.Mar	TUPRS	198,30	21,99%

Takip listesi max 20 gün sürelidir. Tarihe göre sıralı gösterilir.



HalkYatirimMenkulDegerlerA.S



company/halk-yatirim-menkul-degerler



halkyatirim



halkyatirim

SENTİMENT ALGO BÜLTEN

Performans Tablosu

 HALKYATIRIM

5 Nisan 2022

Tarih	Hisse A	Fiyat	Performans	Gün	Tarih	Hisse A	Fiyat	Performans	Gün
24.Mar	AKBNK	7,34	5,18%	9	31.Mar	SAHOL	16,78	4,17%	16
30.Mar	AKBNK	7,11	8,58%	15	21.Mar	SASA	54,45	12,76%	4
23.Mar	AKSA	37,50	20,85%	8	22.Mar	SISE	14,10	15,39%	7
22.Mar	AKSEN	12,74	9,50%	7	25.Mar	SISE	14,31	13,70%	10
30.Mar	ALARK	23,96	0,75%	15	30.Mar	SISE	15,10	7,75%	15
22.Mar	ALBRK	1,72	9,30%	7	28.Mar	TAVHL	35,54	15,87%	11
31.Mar	ARCLK	57,85	5,36%	16	17.Mar	TCELL	21,36	6,65%	2
18.Mar	ASELS	23,78	6,56%	3	25.Mar	TCELL	21,94	3,83%	10
28.Mar	ASELS	23,84	6,29%	11	30.Mar	TCELL	22,02	3,45%	15
30.Mar	ASELS	23,92	5,94%	15	29.Mar	THYAO	29,06	15,14%	14
4.Nis	ASELS	24,78	2,26%	18	24.Mar	TSKB	1,44	4,86%	9
1.Nis	AYGAZ	26,66	13,50%	17	31.Mar	TSKB	1,48	2,03%	16
18.Mar	BIMAS	78,35	4,34%	3	24.Mar	TTKOM	9,96	10,34%	9
21.Mar	BIMAS	80,55	1,49%	4	1.Nis	TTKOM	10,42	5,47%	17
17.Mar	ECILC	8,82	6,01%	2	18.Mar	TUPRS	198,30	21,99%	3
22.Mar	EKGYO	2,34	7,26%	7	23.Mar	TUPRS	206,60	17,09%	8
29.Mar	EKGYO	2,34	7,26%	14	28.Mar	TUPRS	206,30	17,26%	11
24.Mar	GARAN	12,17	3,78%	9	1.Nis	TUPRS	214,40	12,83%	17
31.Mar	GARAN	12,19	3,61%	16	4.Nis	TUPRS	227,40	6,38%	18
30.Mar	GOODY	9,89	1,42%	15	21.Mar	TURSG	4,84	13,22%	4
29.Mar	GOZDE	9,31	0,21%	14	4.Nis	ULKER	15,56	9,96%	18
18.Mar	GUBRF	80,60	7,88%	3	21.Mar	VAKBN	3,46	6,36%	4
23.Mar	GUBRF	82,00	6,04%	8	17.Mar	VESBE	7,19	11,96%	2
30.Mar	GUBRF	81,30	6,95%	15	23.Mar	VESTL	26,20	4,43%	8
17.Mar	INDES	8,48	3,77%	2	31.Mar	VESTL	25,78	6,13%	16
30.Mar	ISCTR	8,47	8,85%	15	24.Mar	ZOREN	1,68	11,31%	9
28.Mar	KERVT	4,20	0,95%	11					
22.Mar	KORDS	33,90	6,08%	7					
28.Mar	KORDS	34,53	4,14%	11					
17.Mar	KOZAA	24,66	14,84%	2					
4.Nis	KOZAA	26,32	7,60%	18					
25.Mar	KOZAL	145,00	6,69%	10					
4.Nis	KOZAL	144,80	6,84%	18					
18.Mar	KRDMD	14,99	5,74%	3					
22.Mar	KRDMD	15,06	5,25%	7					
1.Nis	KRDMD	15,30	3,59%	17					
4.Nis	KRDMD	15,60	1,60%	18					
21.Mar	LOGO	41,60	17,74%	4					
29.Mar	MGROS	44,70	5,41%	14					
29.Mar	OZKGY	7,93	7,94%	14					
21.Mar	PETKM	8,66	12,24%	4					
4.Nis	PETKM	9,40	3,40%	18					

Öneri	Hisse Adı	Ort fiyat	Ort perf
5	TUPRS	210,60	15,11%
4	ASELS	24,08	5,26%
4	KRDMD	15,24	4,05%
3	GUBRF	81,30	6,95%
3	SISE	14,50	12,28%
3	TCELL	21,77	4,64%
2	AKBNK	7,23	6,88%
2	BIMAS	79,45	2,91%
2	EKGYO	2,34	7,26%
2	GARAN	12,18	3,69%
2	KORDS	34,22	5,11%
2	KOZAA	25,49	11,22%
2	KOZAL	144,90	6,76%
2	PETKM	9,03	7,82%
2	TSKB	1,46	3,44%
2	TTKOM	10,19	7,91%
2	VESTL	25,99	5,28%

Takip listesi max 20 gün sürelidir ve bir önceki tablodaki önerilerin tekrar eden öneri sayılar ve alfabetik sıra ile gösterimidir.



HalkYatirimMenkulDeğerlerA.Ş



company/halk-yatirim-menkul-degerler



halkyatirim



halkyatirim

6. Hafta (28/02)	Fiyat	Perf
0	0	0,00%
5. Hafta (07/03)	Fiyat	Perf
BIMAS	74,7	9,44%
DEVA	32,76	-3,36%
GARAN	11,85	6,58%
HEKTS	13,35	34,46%
MGROS	37,68	25,05%
4. Hafta (14/03)	Fiyat	Perf
TCELL	21,64	5,27%
THYAO	26,42	26,65%
SISE	13,53	20,25%
3. Hafta (21/03)	Fiyat	Perf
CIMSA	34	-1,29%
GARAN	11,83	6,76%
GLYHO	2,42	12,81%
HEKTS	15,43	16,33%
KARSN	4,34	30,41%
PETKM	8,66	12,24%
THYAO	27,72	20,71%
YKBNK	3,91	7,67%
2. Hafta (28/03)	Fiyat	Perf
GARAN	12,09	4,47%
GOZDE	9,02	3,44%
KORDS	35,34	1,75%
LOGO	45	8,84%
PETKM	8,68	11,98%
SISE	14,25	14,18%
1. Hafta (04/04)	Fiyat	Perf
AKBNK	7,31	5,61%
AYGAZ	27,52	9,96%
GARAN	12,45	1,45%
ISCTR	8,87	3,95%
SISE	15,37	5,86%
THYAO	32,78	2,07%
TUPRS	227,4	6,38%
VESBE	7,92	1,64%
ZOREN	1,83	2,19%

Takip listesi 5-6 haftalık uzun dönemli takip listesidir. Dönem içinde kapatılması önerilen hisseler * işareti ile belirtilmiştir.

ÇEKİNCE VE SORUMLULUK BEYANI

Çekince

"Yatırım Danışmanlığı hizmeti; aracı kurumlar, portföy yönetim şirketleri, mevduat kabul etmeyen bankalar ile müşteri arasında imzalanacak Yatırım Danışmanlığı sözleşmesi çerçevesinde sunulmaktadır. Burada yer alan bilgi, yorum ve tavsiyeleri, kişilerin yerindelik testi ile belirlediği risk seviyeleri dikkate alınarak, Halk Yatırım Yatırım Danışmanlığı ve Araştırma birimi nezdinde güvenilir olduğuna inanılan bilgi kaynaklarından yararlanarak hazırlanmakta ve kişiye özel sunulmaktadır. Verilen bu tavsiyeler mali durumunuz ile risk ve getiri tercihlerinize uygun olmayabilir. Bu nedenle, risk yapınıza uygun olmayan şekilde sadece burada yer alan bilgilere dayanılarak yatırım kararı verilmesi beklentilerinize uygun sonuçlar doğurmayabilir. Size özel olarak tahsis edilen Yatırım Danışmanınız ile irtibata geçmeniz ve mali durumunuz ve risk seviyelerinize uygun kararları birlikte almanız tavsiye edilir.

Veri ve grafikler güvenilirliğine inandığımız güvenilir kaynaklardan derlenmiş olup, yapılan yorumlar sadece HALK YATIRIM MENKUL KIYMETLER A.Ş. Yatırım Danışmanlığı'nın beklentilerini yansıtmaktadır. Bu bilgiler ışığında yapılan ve yapılacak olan ileriye dönük yatırımların sonuçlarından Şirketimiz hiçbir şekilde sorumlu tutulamaz. Ayrıca, Halk Yatırım Menkul Kıymetler A.Ş.'nin yazılı izni olmadıkça içeriği kısmen ya da tamamen üçüncü kişilerce hiç bir şekil ve ortamda yayınlanamaz, iktisap edilemez, alıntı yapılamaz, kullanılamaz. İleti, gönderilen kişiye özel ve münhasırdır. İlave olarak, bu raporun gönderildiği ve yukarıdaki açıklamalarımız doğrultusunda kullanıldığı ülkelerdeki yasal düzenlemelerden kaynaklı tüm talep ve dava haklarımız saklıdır.

Uyarı Notu: Bu e-posta'nın içerdiği bilgiler (ekleri dahil olmak üzere) gizlidir. Onayımız olmaksızın üçüncü kişilerle açıklanamaz. Bu mesajın gönderilmek istendiği kişi değilseniz, lütfen mesajı sisteminizden derhal siliniz. Halk Yatırım Menkul Değerler A.Ş. bu mesajın içerdiği bilgilerin doğruluğu veya eksiksiz olduğu konusunda bir garanti vermemektedir. Bu nedenle bilgilerin ne şekilde olursa olsun, içeriğinden, iletilmesinden, alınmasından saklanmasından sorumlu değildir. Bu mesajın içeriği yazarına ait olup, Halk Yatırım Menkul Değerler A.Ş.'nin görüşlerini içermeyebilir.

Sorumluluk Beyanı

Bu raporda yer alan her türlü bilgi, değerlendirme, yorum, istatistikî şekil ve bilgiler hazırlandığı tarih itibarı ile mevcut piyasa koşulları ve güvenilirliğine inanılan kaynaklardan Sentiment Algo sistemi verileri elde edilerek derlenmiştir ve Zephlex Bilgi Teknolojileri, Eğitim ve Danışmanlık A.Ş ile Halk Yatırım Menkul Değerler A.Ş tarafından genel bilgilendirme amacı ile hazırlanmıştır. Sunulan bilgilerin doğruluğu ve bunların yatırım kararlarına uygunluğu tarafımızca garanti edilmemektedir. Bu bilgiler belli bir getirinin sağlanmasına yönelik olarak verilmemekte olup alım-satım kararını destekleyebilecek yeterli bilgiler burada bulunmayabilir. Herhangi bir yatırım aracının alım-satım önerisi ya da getiri vaadi olarak yorumlanmamalıdır. Bu görüşler mali durumunuz ile risk ve getiri tercihlerinize uygun olmayabilir. Sadece burada yer alan bilgilere dayanarak yatırım kararı verilmesi beklentilerinize uygun sonuçlar doğurmayabilir. Bu nedenle bu sayfalarda yer alan bilgilerdeki hatalardan eksikliklerden ya da bu bilgilere dayanılarak yapılan işlemlerden, yorum ve bilgilerin kullanılmasından doğacak her türlü maddi/manevi zararlardan ve her ne şekilde olursa olsun üçüncü kişilerin uğrayabileceği her türlü doğrudan ve/veya dolaylı zararlardan dolayı Halk Yatırım Menkul Değerler A.Ş ile Zephlex Bilgi Teknolojileri, Eğitim ve Danışmanlık A.Ş ile bağlı kuruluşları, çalışanları, yöneticileri ve ortakları sorumlu tutulamaz. Burada yer alan yatırım bilgi, yorum ve tavsiyeleri yatırım danışmanlığı kapsamında değildir.